



Bộ sưu tập  
**CỬA GỖ**

COMPOSITE

CÔNG NGHIỆP

CHỐNG CHÁY



# GIỚI THIỆU CHUNG

## NHÀ MÁY CỬA GỖ – CỬA THÉP AUSTDOOR

Tiếp nối hành trình hơn hai thập kỷ tiên phong trong lĩnh vực cửa và vật liệu xây dựng hoàn thiện tại Việt Nam, Tập đoàn Austdoor không ngừng mở rộng năng lực sản xuất và nâng tầm chuẩn mực chất lượng. Trong chiến lược phát triển đó, Nhà máy Cửa gỗ – Cửa thép Austdoor được đầu tư đồng bộ và bài bản, trở thành một trong những trung tâm sản xuất cửa hiện đại hàng đầu hiện nay.

Nhà máy được xây dựng trên quy mô 30.000 m<sup>2</sup>, trang bị hệ thống dây chuyền máy móc công nghệ cao, đáp ứng các yêu cầu khắt khe về độ chính xác, năng suất và tính ổn định trong sản xuất. Toàn bộ hoạt động được tổ chức theo mô hình chuyên môn hóa cao, với quy trình khép kín từ

tuyển chọn vật liệu đầu vào, gia công cánh – khuôn – nẹp đến hoàn thiện thành phẩm.

Mỗi công đoạn đều được kiểm soát nghiêm ngặt theo các tiêu chuẩn kỹ thuật và quản lý chất lượng của Tập đoàn Austdoor, nhằm đảm bảo sản phẩm đạt:

**Độ chính xác cao**

**Độ bền vượt trội**

**Tính thẩm mỹ cao**

Đáp ứng đầy đủ các tiêu chuẩn an toàn, đặc biệt là phòng cháy chữa cháy. Chúng tôi cam kết mang đến những giải pháp cửa đồng bộ – an toàn – bền vững, phù hợp với yêu cầu ngày càng cao của thị trường và các công trình hiện đại.

## HỆ THỐNG SẢN PHẨM CHỦ LỰC

Tại Nhà máy Cửa gỗ – Cửa thép Austdoor, chúng tôi tập trung phát triển và sản xuất các dòng sản phẩm chiến lược, bao gồm:

**Cửa gỗ Composite**

**Cửa gỗ Công nghiệp**

**Cửa gỗ Chống cháy**

**Cửa thép Chống cháy**

**Cửa thép Kỹ thuật**

**Cửa thép Vân gỗ**

**Cửa cổng Thép**

Các sản phẩm được thiết kế đa dạng về kiểu dáng, màu sắc và cấu hình kỹ thuật, đáp ứng linh hoạt nhu cầu sử dụng cho nhiều loại hình công trình: từ nhà ở, căn hộ cao cấp, khách sạn, văn phòng đến trường học, bệnh viện và các dự án công cộng quy mô lớn.

## ĐỊA CHỈ NHÀ MÁY

📍 NHÀ MÁY CỬA GỖ – CỬA THÉP AUSTDOOR

Thôn Thượng Tân, Xã Nghĩa Trụ, Tỉnh Hưng Yên.



**QUY MÔ & NĂNG LỰC SẢN XUẤT**  
DIỆN TÍCH  
NHÀ MÁY **30.000 M<sup>2</sup>**

Cửa gỗ composite: **30.000** bộ/năm

Cửa gỗ công nghiệp: **32.000** bộ/năm

Cửa gỗ chống cháy: **20.000** bộ/năm



# DURATEK

## Cửa gỗ Composite



Quét QR để xem thêm  
Bộ sưu tập thiết kế mới nhất



CHỐNG NƯỚC 100%



KHÔNG MỐI MỘT



KHÔNG CONG VÈNH

Ứng dụng: Cửa thông phòng, cửa WC

### FLATTA | TẮM PHẪNG HIỆN ĐẠI

Lựa chọn ô kính trong/mờ



FL101



FL201



FL202



FL205



FL206

### LINEART | CHỈ TRANG TRÍ NGHỆ THUẬT

Lựa chọn chỉ nhôm inox/vàng/đen - chỉ soi âm sơn trắng/đen



LA104



LA108



LA109



LA201



LA204



LA303

### GRAVO | ĐIỀU KHẮC & PHÀO NỔI CỔ ĐIỂN



GR101



GR201



GR202



GR401



GR402



GR403



1 cánh



2 cánh lệch



2 cánh cân

### THÔNG SỐ KỸ THUẬT

CÁNH (D)	KHUÔN (R)	NEP (R)
40mm (bề mặt 5mm ± 1mm)	100mm/ 125mm/ 160mm/ 200mm/ 240mm	55mm

## LỰA CHỌN MÀU SẮC - DURATEK



#DR-1.2 Gỗ sồi sơn trắng



#DR-1.4 Gỗ sồi tự nhiên



#DR-2.3 Gỗ sồi mật



#DR-3.4 Gỗ hương đỏ



#EC-1.1 Gỗ sồi trắng Bắc Âu



#EC-1.2 Gỗ sồi mật ong



#EC-1.3 Gỗ gỗ đỏ



#EC-1.4 Gỗ sồi khói



#DR-4.2 Gỗ chiu liu đậm



#DR-4.4 Gỗ căm xe



#DR - 4.6 Gỗ gụ nâu



#DR-5.2 Gỗ chiu liu xám




#EC-1.5 Gỗ óc chó đậm



# LAMITEK

## Cửa gỗ Công nghiệp



Quét QR để xem thêm  
Bộ sưu tập thiết kế mới nhất



KHÔNG CÔNG VÊNH



CHỐNG ẨM TỐT



CÁCH ÂM TỐT

### Ứng dụng:

Cửa thông phòng cho căn hộ, văn phòng, khách sạn

### LỰA CHỌN CÁC MẪU CỬA CÔNG NGHIỆP (Mẫu phào nổi áp dụng cho màu ML1.1, ML1.6)



ML101



ML201



ML301



ML401



ML501



ML502



1 cánh



2 cánh lệch



2 cánh cân

### THÔNG SỐ KỸ THUẬT

CÁNH (D)

40mm

KHUÔN (R)

Theo độ dày tường


NEP (R)

60mm



# SPETEK

## Cửa gỗ chống cháy



Quét QR để xem thêm  
Bộ sưu tập thiết kế mới nhất



- Chống cháy đạt tiêu chuẩn **TCVN9383**
- Ngăn khói độc, cách nhiệt hiệu quả
- Thiết kế vân gỗ sang trọng, phù hợp đa dạng ứng dụng

### LỰA CHỌN CÁC MẪU CỬA GỖ CHỐNG CHÁY



SPM101



SPM201



SPM202



SPM203



SPM204



SPM301

### ỨNG DỤNG THỰC TẾ



1 cánh



2 cánh lệch




2 cánh cân

### THÔNG SỐ KỸ THUẬT

THỜI GIAN CHỐNG CHÁY	CÁNH (D)	KHUÔN (R)	NEP (R)
Lên đến 60 phút	EI30 = 45mm/ EI60 = 50mm	Theo độ dày tường	60mm

## LỰA CHỌN MÀU SẮC - LAMITEK - SPETEK



#ML-1.1 Gỗ sồi sơn trắng



#ML-1.2 Gỗ sồi non



#ML-1.3 Gỗ sồi mật



#ML-1.4 Gỗ Tách



#ML-1.6 Gỗ óc chó đậm



#ML-1.7 Gỗ cẩm lai nâu



#ML-1.8 Gỗ mun xám

## PHỤ KIỆN & LỰA CHỌN THÊM



KG203



KG204



KG211



KG215



KPT.15



KPT.11



KPT11.3



KTT.05



KTT.15




KSO.11



KSO.12



KSO.13



BMC.04



BLA.02



OCA02



OCC15



OCL06.1



OMT03



OTL02



OCC03

# TRUNG TÂM DỊCH VỤ & BẢO HÀNH AUSTCARE

Hãy gọi cho chúng tôi!

24/7 1900 6828

Austcare   
BỆNH VIỆN CỬA CHO MỌI NHÀ

- Tư vấn về sản phẩm và dịch vụ
- Tiếp nhận và xử lý khiếu nại khách hàng
- Cung cấp dịch vụ bảo hành, bảo trì, lắp đặt và sửa chữa chính hãng thông qua mạng lưới Trung tâm dịch vụ ủy quyền chính hãng



TẬP ĐOÀN AUSTDOOR

## Trụ sở chính

📍 37 Lê Văn Thiêm, Thanh Xuân, Hà Nội  
☎️ (024) 4455 0088

## Văn phòng Miền Nam

📍 286 Nguyễn Xí, P. Bình Lợi, Tp. HCM  
☎️ (028) 3726 6669

## Nhà máy Cửa gỗ - Cửa thép Austdoor

📍 Thôn Thượng Tân, Xã Nghĩa Trụ, Hưng Yên.  
☎️ (022) 13980820